



CG合成によるイメージ画像です。


## ■ ご選定カラー

壁：アクセントパネル



HN983  
青磁リーフ

壁：ベースパネル




LE301  
マットホワイト

浴槽




NW1  
ホワイト

浴槽エプロン



FW1  
ホワイト

床




N86  
ホワイト



## ■ 壁パネルカラー アクセント張り


アクセント：ハイクラス



HN642 ウッド グレインライト  HN651 シャインウッド ホワイト  HN661 チェリー  HN662 ウォールナット  HN663 ダークウォールナット  HN747 組石グレー  HN751 ホワイトストーン  HN752 ブラックストーン  HN461 ボンチーノベージュ  HN491 テオブロストーン



HN735 ストーンモザイクダーク  HN985 ハイジールシルバー  HN987 ストーンシェルグレー  HN986 クラムホワイト  HN983 青磁リーフ  HN984 グリーンリーフ  HN954 モザイクアーク  HN951 フラワーシーン  HT541 ランダムウッド  HT311 クリエイティブ



HT312 クリエイティブ  HT613 スタックベージュ  HT614 モルティオダーク  HT615 ヘルンボーンミント  HT611 シルバーグレー  HT612 スティンブルー  HN301 鏡面ホワイト

ベース：ベースシッククラス




LE701 EBホワイト  LE301 マットホワイト

## ■ 浴槽カラー FRP




NW1 ホワイト  Y71 ベージュ  G94 グリーン  P91 ピンク

## ■ エプロンカラー



FW1 ホワイト  N11 ブラック  Y84 ベージュ

## ■ 床カラー キレイサーモフロア 単色



N86 ホワイト  Y71 ベージュ  U61 グレー

<h3>スイッチ付エコアクアシャワーSPA</h3> <p>3つの湯のチカラで、健やかな美しさを手に入れる。 シルクミスト吐水 エコアクアシャワー 握りやすく、手元のスイッチで吐水・止水がカンタン。 パワーマッサー吐水 アクアスプレー吐水</p>	<h3>うるつや浄水</h3> <p>スライドバー下部に浄水カートリッジを内蔵し、水道水に含まれる残留塩素を低減。</p>	<h3>パッとくるりんポイ排水口</h3> <p>パットとゴミがまとまって、カンタンにポイッ。 くるりんポイ 安定した湯を生まみ出す水路設計 排水 排水 小さくゴミをまとめる底面構造</p>	<h3>キレイサーモフロア</h3> <p>足元が冷ヤツとしない。 キレイサーモフロア 汚れが付きにくい表面処理層 水はけの良い溝パターン 中空バルーンを含む断熱層 基材層 断熱層等 断面図 ※イメージ図です。</p>	<h3>サーモバスS</h3> <p>ダブル保温構造でお湯が冷めにくい。(JIS高断熱浴槽準拠) サーモバスS 保温組フタ 浴槽保温材 組フタ保温材 「サーモバスS」 ※イメージ図です。</p>	<h3>まる洗いカウンター</h3> <p>ワンアクションで折りたたみ。まる洗い外して洗って、裏までキレイ。 まる洗い 洗面室側 浴室側 樹脂パネル パッキンなし キレイドア断面図</p>	<h3>キレイドア</h3> <p>汚れにくい スッキリデザイン。 キレイドア 洗面室側 浴室側 樹脂パネル パッキンなし キレイドア断面図</p>	<h3>浴槽材質</h3> <p>ベーシックで親しみやすいカラーです。 FRP</p>
<h3>浴槽形状</h3> <p>※浴槽内握りバー・排水栓は参考品 ワイド浴槽</p>	<h3>浴槽排水栓</h3> <p>操作ボタン 排水栓 プッシュワンウェイ排水栓&lt;メタル調&gt;</p>	<h3>浴槽内握りバー</h3> <p>浴槽内握りバー&lt;グレー&gt;</p>	<h3>フロフタ</h3> <p>薄型保温2枚組フタ&lt;ホワイト&gt;</p>	<h3>フロフタフック</h3> <p>保温フタ用組フタフック&lt;ホワイト&gt; FK-1/W91</p>	<h3>天井</h3> <p>廻し縁 ※写真はイメージです。 内組平天井(廻し縁付)</p>	<h3>換気設備</h3> <p>天井換気扇 UF-27A</p>	<h3>ドア</h3> <p>キレイドア カラーバリエーション 本体カラー WM (Sホワイト) S1 (シルバー) BK (ブラック) 折り戸[11mm段差](800W) VDY-8002006R(73)/WM</p>
<h3>洗い場側水栓</h3> <p>カラーバリエーション ホワイト ブラック ワイドレバー水栓</p>	<h3>シャワーヘッド</h3> <p>節水 AI 節水 BT エコアクアシャワー カラーバリエーション ホワイト ブラック スイッチ付エコアクアシャワーSPA&lt;メタル調&gt;</p>	<h3>スライドバー</h3> <p>フルフォールシャワー フルフォールスライドバー&lt;メタル調&gt; CKSB(2)-B-L1160-2/CH</p>	<h3>カウンター</h3> <p>カラーバリエーション ファブリック調 ホワイト ファブリック調 ブラック まる洗いカウンター</p>	<h3>照明</h3> <p>※照明灯数は、浴室サイズ・壁パネル等により異なります。 パネルダウンライト(電球色LED)3灯 LE-D1-10A/1L(x3個)</p>	<h3>ミラー</h3> <p>タテ長ミラー(30100) KGM-30100S</p>	<h3>収納</h3> <p>カラーバリエーション ファブリック調 ホワイト ファブリック調 ブラック マグネットシェルフ3000W&lt;ファブリック調ホワイト&gt; NT-300A(3)-1S/LW1</p>	<h3>タオル掛</h3> <p>TB-400E-K</p>
<h3>ランドリーパイプ</h3> <p>&lt;ホワイト&gt; LAP-1582-W(x2セット)</p>	<h3>リデアご紹介</h3> <p>リデアウェブサイト</p>	<h3>バスルームご紹介</h3> <p>比べて・選べるバスルームサイト</p>					